



ТЕРРИТОРИАЛЬНЫЙ ОРГАН
ФЕДЕРАЛЬНОЙ СЛУЖБЫ
ГОСУДАРСТВЕННОЙ СТАТИСТИКИ
ПО РЕСПУБЛИКЕ САХА (ЯКУТИЯ)

ЗАНЯТОСТЬ И БЕЗРАБОТИЦА

октябрь – декабрь 2023 года

19.02.2024

СОДЕРЖАНИЕ

Рабочая сила	3
Уровень занятости населения	7
Уровень безработицы	10

1

Рабочая сила

ЧИСЛЕННОСТЬ РАБОЧЕЙ СИЛЫ*

в среднем за период, тыс. человек

САХА(ЯКУТИЯ)СТАТ

октябрь-декабрь 2023 г.

Численность рабочей силы

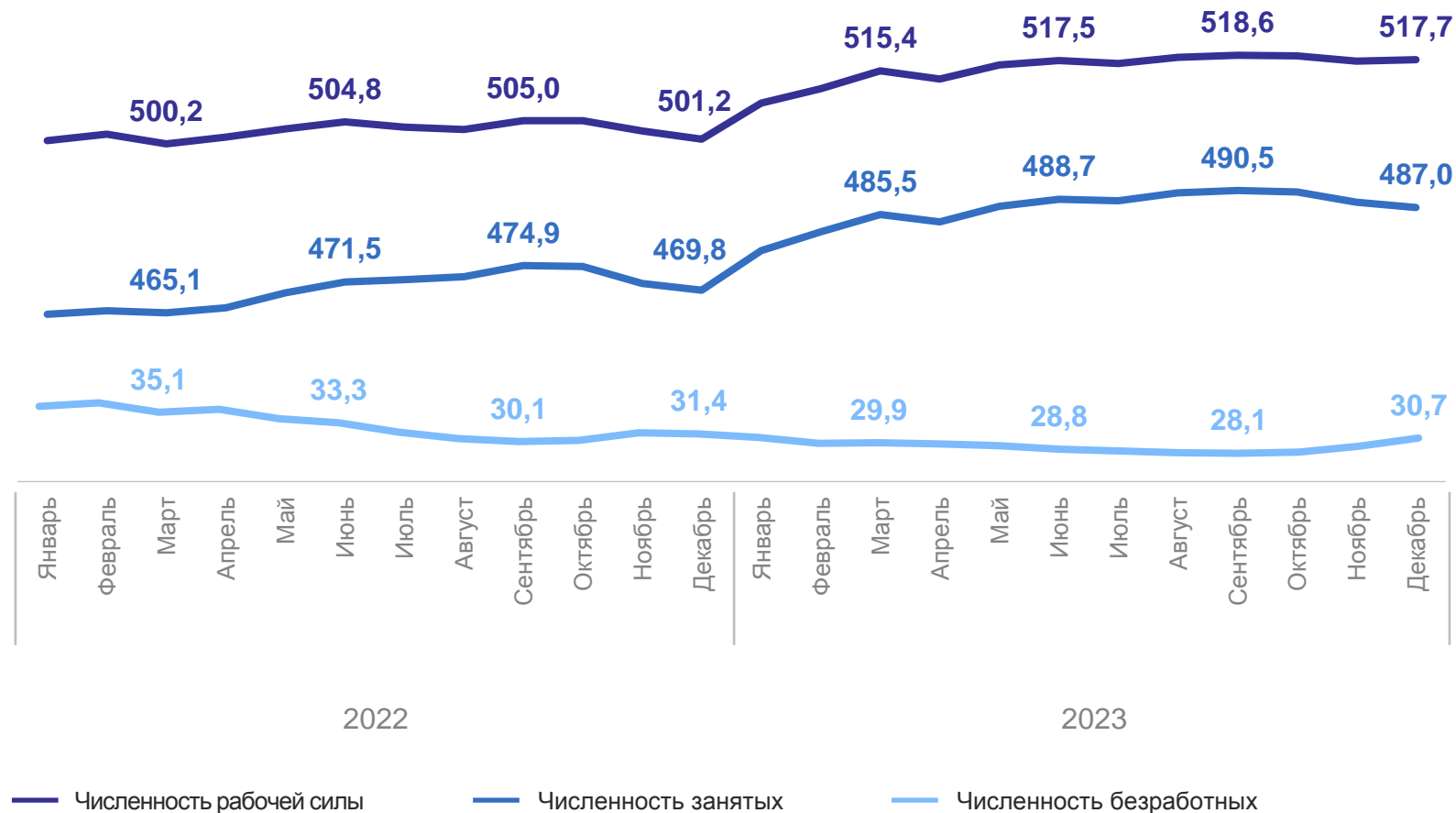
517,7

Численность занятых

487,0

Численность безработных
(по методологии Международной
организации труда)

30,7



* По данным выборочного обследования рабочей силы в возрасте 15 лет и старше.

УРОВЕНЬ УЧАСТИЯ НАСЕЛЕНИЯ В РАБОЧЕЙ СИЛЕ*

в среднем за период, в %

САХА(ЯКУТИЯ)СТАТ

октябрь-декабрь 2023 г.

Всего **67,1**

Мужчин **72,1**

Женщин **62,6**



* По данным выборочного обследования рабочей силы в возрасте 15 лет и старше. Рассчитывается как отношение численности рабочей силы определенной возрастной группы к общей численности населения соответствующей возрастной группы.

УРОВЕНЬ УЧАСТИЯ НАСЕЛЕНИЯ В РАБОЧЕЙ СИЛЕ*

в среднем в октябре – декабре 2023 года, в %

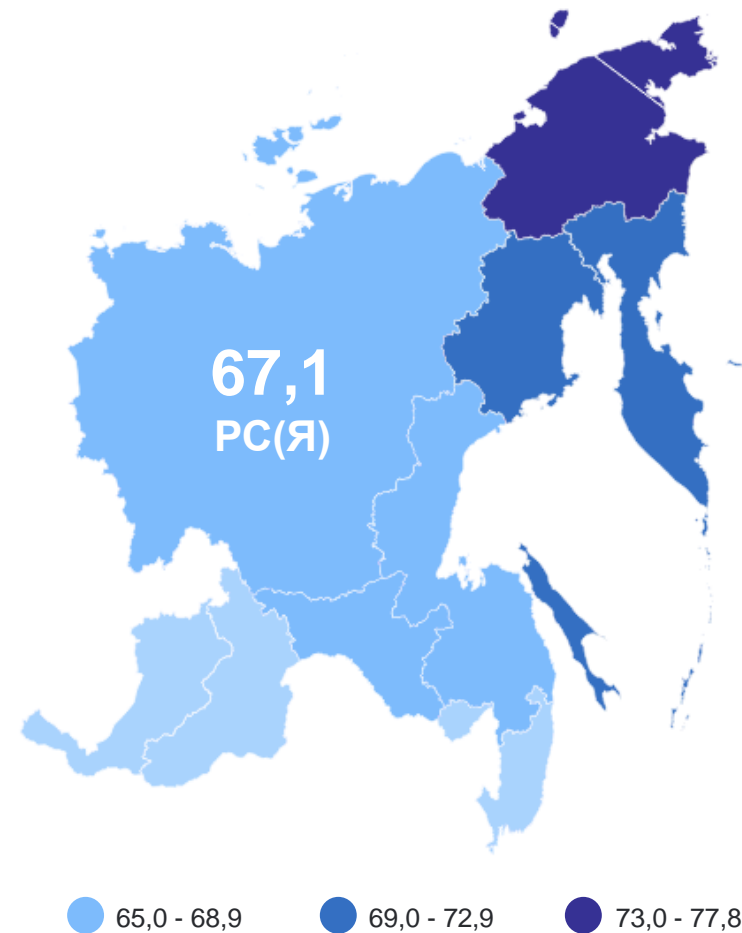
САХА(ЯКУТИЯ)СТАТ

Значения по регионам Дальневосточного федерального округа



63,0
Российская Федерация

64,6
Дальневосточный
федеральный округ



* По данным выборочного обследования рабочей силы в возрасте 15 лет и старше. Рассчитывается как отношение численности рабочей силы определенной возрастной группы к общей численности населения соответствующей возрастной группы.

2

Уровень занятости населения

УРОВЕНЬ ЗАНЯТОСТИ НАСЕЛЕНИЯ*

в среднем за период, в %

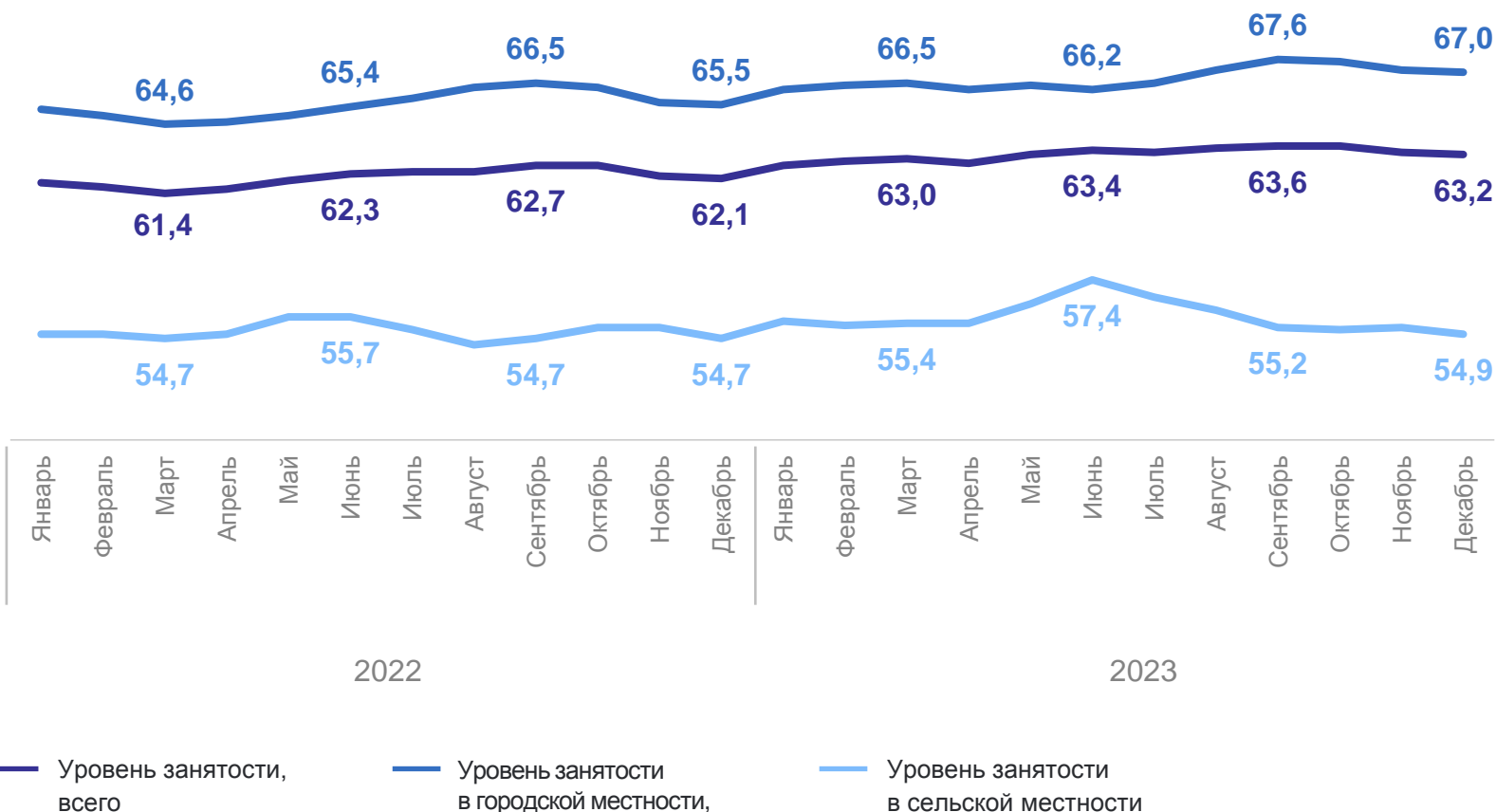
САХА(ЯКУТИЯ)СТАТ

октябрь-декабрь 2023 г.

Всего **63,2**

Мужчин **67,4**

Женщин **59,3**



* По данным выборочного обследования рабочей силы в возрасте 15 лет и старше. Рассчитывается как отношение численности занятого населения определенной возрастной группы к общей численности населения соответствующей возрастной группы.

УРОВЕНЬ ЗАНЯТОСТИ НАСЕЛЕНИЯ*

в среднем в октябре – декабре 2023 года, в %

Значения по регионам Дальневосточного федерального округа

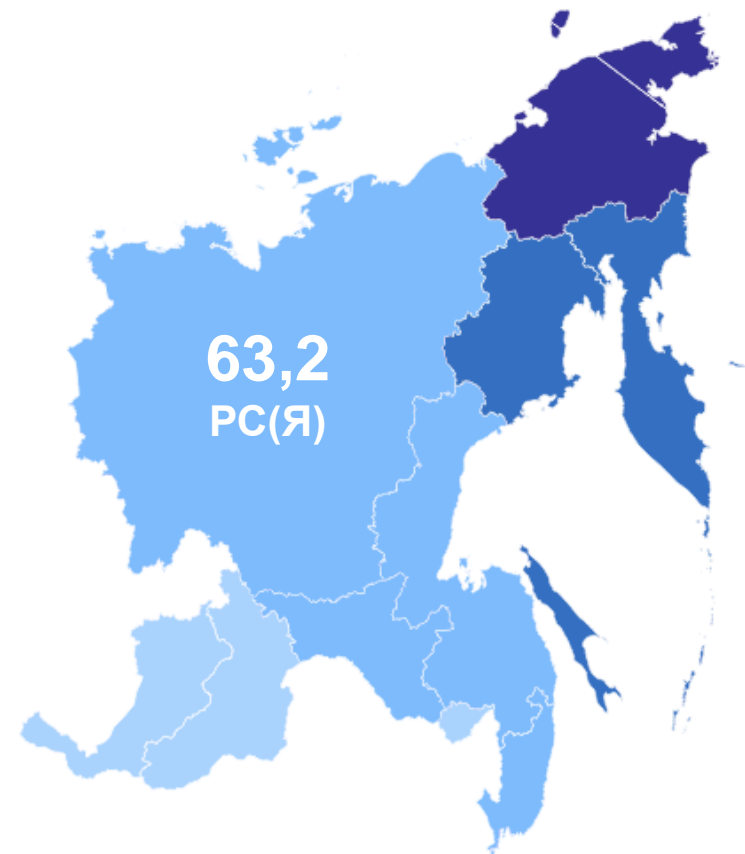


61,2

Российская Федерация

62,3

Дальневосточный
федеральный округ



● 55,2 - 59,9

● 60,0 - 64,9

● 65,0 - 69,9

● 77,0

* По данным выборочного обследования рабочей силы в возрасте 15 лет и старше. Рассчитывается как отношение численности занятого населения определенной возрастной группы к общей численности населения соответствующей возрастной группы.

3

Уровень безработицы

ЧИСЛЕННОСТЬ БЕЗРАБОТНЫХ И УРОВЕНЬ БЕЗРАБОТИЦЫ*

в среднем за период

САХА(ЯКУТИЯ)СТАТ

октябрь-декабрь 2023 г.

Численность безработных
(по методологии
Международной организации труда)

30,7 тыс. чел.

Уровень безработицы

5,9% от численности
рабочей силы



* По данным выборочного обследования рабочей силы в возрасте 15 лет и старше. рассчитывается как отношение численности безработных определенной возрастной группы к общей численности рабочей силы (занятых и безработных) соответствующей возрастной группы).

УРОВЕНЬ БЕЗРАБОТИЦЫ*

в среднем в октябре – декабре 2023 года, в %

САХА(ЯКУТИЯ)СТАТ

Значения по регионам Дальневосточного федерального округа



2,9

Российская Федерация

3,6

Дальневосточный федеральный округ



1,0 - 1,9

2,0 - 2,9

3,0 - 4,9

5,0 - 6,5

* По данным выборочного обследования рабочей силы в возрасте 15 лет и старше. рассчитывается как отношение численности безработных определенной возрастной группы к общей численности рабочей силы (занятых и безработных) соответствующей возрастной группы).

ЧИСЛЕННОСТЬ БЕЗРАБОТНЫХ*

в декабре 2023 года

САХА(ЯКУТИЯ)СТАТ

Численность
не занятых трудовой
деятельностью граждан,
состоящих на учете в органах службы
занятости населения

4,3 тыс. чел.

из них:

Численность
зарегистрированных
безработных

3,8 тыс. чел.

Уровень зарегистрированной
безработицы**

0,8%



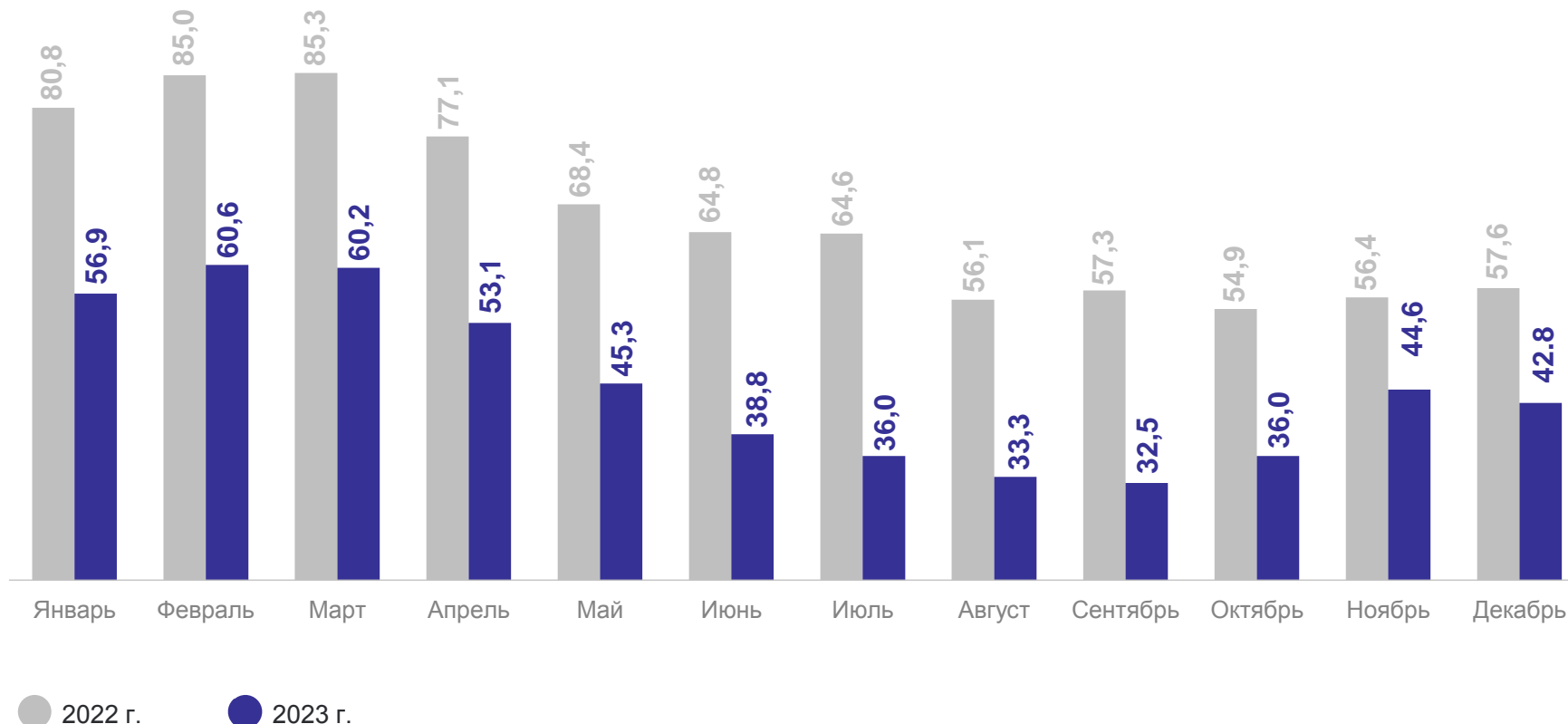
*На конец месяца по данным Государственного комитета РС(Я) по занятости населения.

**При расчете используется численность зарегистрированных безработных на конец месяца и численность рабочей силы в возрасте 15-72 лет в среднем за предыдущий год.

ЧИСЛЕННОСТЬ НЕ ЗАНЯТЫХ ТРУДОВОЙ ДЕЯТЕЛЬНОСТЬЮ ГРАЖДАН, НА 100 ЗАЯВЛЕННЫХ ВАКАНСИЙ*

САХА(ЯКУТИЯ)СТАТ

декабрь 2023 г.
42,8 чел.
к декабрю 2022 г.
74,3%



* На конец месяца по данным Государственного комитета РС(Я) по занятости населения.

УРОВЕНЬ ЗАРЕГИСТРИРОВАННОЙ БЕЗРАБОТИЦЫ*

в декабре 2023 года, в %

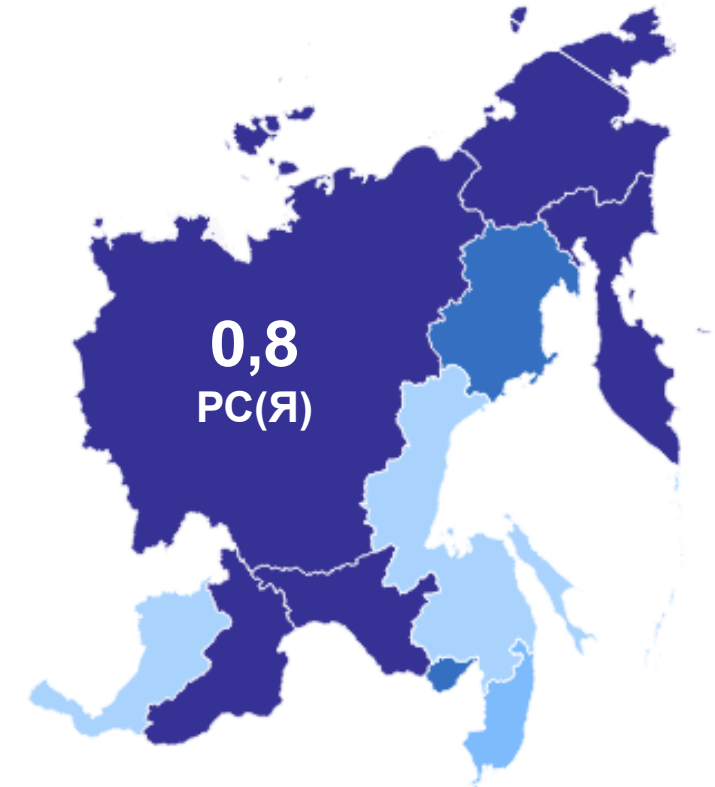
САХА(ЯКУТИЯ)СТАТ

Значения по регионам Дальневосточного федерального округа



0,6
Российская Федерация

0,6
Дальневосточный
федеральный округ



● 0,4 ● 0,6 ● 0,7 ● 0,8

*На конец месяца по данным Государственного комитета РС(Я) по занятости населения. При расчете используется численность зарегистрированных безработных на конец месяца и численность рабочей силы в возрасте 15-72 лет в среднем за предыдущий год.